



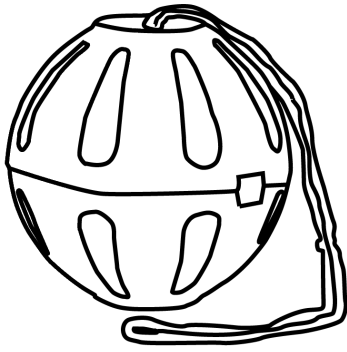
AQUAFILTER

FHSB FÜRDŐLABDA

HASZNÁLATI UTASÍTÁS



WWW.KRIMMLER.HU
2014 V4



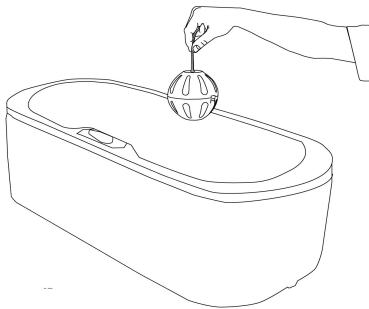
Az FHSB fürdőlabda egy kiváló vízsűrő, gömb formában. A szűrőbetét KDF töltettel tartalmaz, ami egy nagy tisztaságú réz-cink ötvözet általában arany vagy réz színben. Ez a töltet kiváló hatékonysággal távolítja el a fürdővízből a klór akár 90%-át és csökkenti a nehézfém koncentrációt (ólom, arzén, higany, kadmium), továbbá megakadályozza a baktériumok felszaporodását.

Biztosak vagyunk benne, hogy teljes mértékben elégedett lesz a termék minőségével, teljesítményével és bízunk abban, hogy ez arra fogja ösztönözni, még több Aquafilter terméket vásároljon.

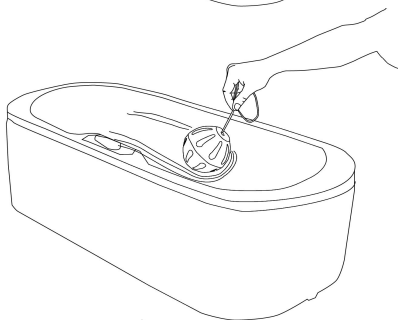
Vigyázat!

- Ne használjon fürdősót vagy olajat a fürdőlabda használata előtt. (klórmentesítés előtt)!
- Mindig vegye ki a kádból a fürdőlabdát és engedje megszáradni!
- Ne nyissa ki a labdát és tartalmát!
- A kádtöltő csapra lógatott labda hatékonysága nem 100%
- A szűrőlabdát gyermekektől tartsuk távol! A labda nem játékszer.
- Kövesse ezt a használati utasítást a termék megfelelő használata érdekében.

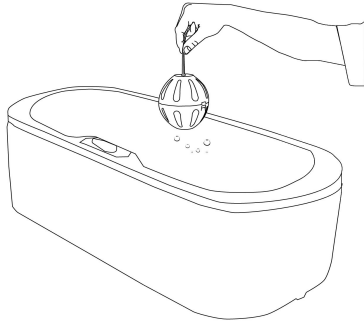
A fürdőlabda megfelelő használata:



Merítse a fürdővízbe a labdát



Húzza a labdát a kádban előre és hátra nagyságrendileg 3 percen át úgy, hogy közben a víz alatt legyen a szűrő.



Vegye ki a labdát a vízből.

Amennyiben enged még vizet a kádba akkor ismétlje meg az 1, 2 és 3. lépést, de már csak 1 percig. A fürdőlabdát egy éven át tudja használni vagy 400 alkalommal, vízminőségtől függően.